

«به نام خدا»

برچسب فروش، گروه مشتریان



9000 35 45



Bogzin.com





Bogzin.ir



Bogzin.ir


برچسب فروش:

برای مدیریت طرح های فروش می توانید از برچسب های فروش استفاده کنید و طرح های ایجاد شده را به صورت گروهی بر اساس تاریخ شروع و پایان طرح، نمایش برای گروه مشتریان خاص، قانون فروش و ویرایش کنید. به این منظور در ابتدا با انتخاب گزینه « ایجاد برچسب جدید » و گذاشتن نام دلخواه، برچسب جدیدی ایجاد کنید، برای ویرایش نام برچسب و توضیحات گزینه  را انتخاب نمایید.

همچنین در صورت نیاز امکان جست و جو بر اساس نام برچسب فروش هم در این بخش وجود دارد. با انتخاب گزینه  جلوی نام هر برچسب در ستون عملیات، می توانید همه طرح های فروشی که با این برچسب نام گذاری شده اند را مشاهده کنید.

ایجاد برچسب جدید		برچسب های فروش	
		نام برچسب فروش را جستجو کنید <input type="text"/>	
عملیات	توضیحات	نام برچسب فروش	
  	فروش تابستانه کالا ها در اواخر شهریور معمولا انجام میگیرد	تابستانه	
  	-	طلایی	
  	در فروش ویژه ، کالا ها تخفیف درصدی دارند	ویژه	
  	این نوع از طرح برای فروش مدت دار فروشنده معمولا کمتر از ۱ ماه صورت میگیرد...	فوری	

در صفحه برچسب انتخاب شده، می توانید نمایش طرح ها را فعال یا غیر فعال کنید، مشخصاتی همچون کد طرح، نوع فروش، نام طرح (خصوصی) و تاریخ ایجاد طرح، موجودی کل، موجودی آزاد و در حال فروش قابل مشاهده هستند. امکان ویرایش تکی و گروهی طرح ها در اینجا وجود دارد.

همچنین با کلیک روی گزینه  در ستون عملیات، امکان ویرایش مشخصات طرح ها وجود دارد که در فصل **طرح های فروش** توضیح داده شده است.

ویرایش گروهی طرح های فروش
ویژه >

طرح های فروش

کد طرح	نوع	نام طرح (خصوصی)	تاریخ ایجاد طرح	موجودی کل	موجودی آزاد	در حال فروش	وضعیت	نمایش	عملیات
۲۴۳	تکی	نوروز	۱۴۰۲/۰۷/۲۴	۳	۳	۰	فعال	<input type="checkbox"/>	
۱۷۰	تکی	طرح تست	۱۴۰۲/۰۷/۰۵	۹	۹	۰	فعال	<input checked="" type="checkbox"/>	

با انتخاب گزینه « ویرایش گروهی طرح های فروش » می توانید طرح های با برچسب مورد نظر را بر اساس تاریخ شروع طرح، تاریخ پایان طرح، نمایش برای گروه مشتریان خاص و ویرایش کنید.

×
ویرایش گروهی

ویژه

تعداد کل طرح های فروش ۲ . طرح های تکی ۲ . طرح های سپدی ۰

با انتخاب هر کدام از موارد زیر و وارد کردن مقدار، تنظیمات تمامی طرح های فروش مربوط به برچسب فروش تغییر خواهند کرد.

تاریخ شروع طرح

نمایش برای استان های خاص

افزودن باندل

تاریخ پایان طرح

نمایش برای شهرهای خاص

نمایش برای گروه مشتریان خاص

افزودن قانون فروش

موردی انتخاب نشده است

لغو
ثبت

گروه مشتریان:

برای مدیریت مشتریان بگزینی خود می توانید از گروه بندی مشتریان بخش فروش استفاده کنید. از طریق این بخش می توانید مشتریان خود را گروه بندی کرده و طرح فروش خود را به مشتریان منتخب نمایش بدهید و یا به عنوان مثال قیمت کالا با تخفیف ویژه ای برای مشتریان ثابت خود لحاظ کنید.

با انتخاب گزینه « ایجاد گروه جدید » می توانید گروه جدید با نام دلخواه ایجاد کنید و با انتخاب امکان مدیریت اعضا گروه وجود دارد.

گروه مشتریان

ایجاد گروه جدید

عمده فروش

۲ عضو

مدیریت گروه

خرده فروش

۵ عضو

مدیریت گروه

گروه مشتری های ثابت

+ ۱

۶ عضو

مدیریت گروه

در این مرحله امکان جست و جو نام کسب و کار مورد نظر را دارید و می توانید با گزینه « انتخاب اعضا گروه » اعضای جدید گروه را به لیست خود اضافه کنید.

خرده فروش

نام کسب و کار را جستجو کنید

+ انتخاب اعضا گروه

ردیف	نام کسب و کار	شماره صنفی	استان، شهر	عملیات
۱	به گزین کسب و کار	۶۳۴۶۵۷۵	تهران، تهران	
۲	فروشگاه ایکس	۹۶۸۵۴۱۳۲۳	تهران، تهران	
۳	میفلین	۱۲۵۱۲۳۱۲	بوشهر، برازجان	
۴	داندرف	۱۲۳۱۲۳۲۱	زنجان، صائین قلعه	